

ELEWACJA POŁUDNIOWO - WSCHODNIA







Uwaga:
Proponowane kolory farb elewacyjnych należy przyjąć zgodnie z podanymi numerami palety barw.
Niedopuszczalne jest dobieranie kolorów przez porównywanie ich z wydrukiem ze względu na możliwe odstępstwo od koloru zamierzonego.





Kolor dachu sali sportowej powinien być tożsamy z kolorem cokołu i komina budynku istniejącego po termomodernizacji.


Ostateczny dobór kolorów należy ustalić z Inwestorem.

CZĘŚĆ PROJEKTOWANA:

-  RAL 7035
lub równoważny
-  RAL 9016
lub równoważny
-  RAL 9004 (blacha trapezowa, rynn, rury spustowe, cokoł, barierki, obróbki blacharskie)
-  Kolor biały (stoiarka okienna, drzwiowa)

CZĘŚĆ ISTNIEJĄCA:

-  RAL 7040
lub równoważny
-  RAL 9003
lub równoważny
-  RAL 9004 (blacha trapezowa, rynn, rury spustowe, cokoł, kornin, obróbki blacharskie)
-  Kolor biały (stoiarka okienna, drzwiowa)

 część istniejąca

A.M. NIERUCHOMOŚCI			
Nazwa i adres obiektu:	Rozbudowa Specjalnego Ośrodka Szkolno Wychowawczego w Kołozębku o budowę sali sportowej wraz z łącznikiem obrotu Kołozęb, gm. Mikołajki Pom., dz. nr 17/2; 18/4		
Inwestor:	STAROSTWO POWIATOWE W SZTUMIE ul. Mickiewicza 31 82-400 Szum		Branża:
Projektował:	mgr inż. arch. Dariusz Lemka upr. nr 147/Gd/01		ARCHITEKTURA
Sprawdził:	mgr inż. arch. Łukasz Papaj upr. nr 456/POOKK/2011		
Asystent:	inż. Tomasz Kwiatkowski		Skala:
Tytuł rysunku:	ELEWACJA POŁUDNIOWO - WSCHODNIA		Nr rys: 4